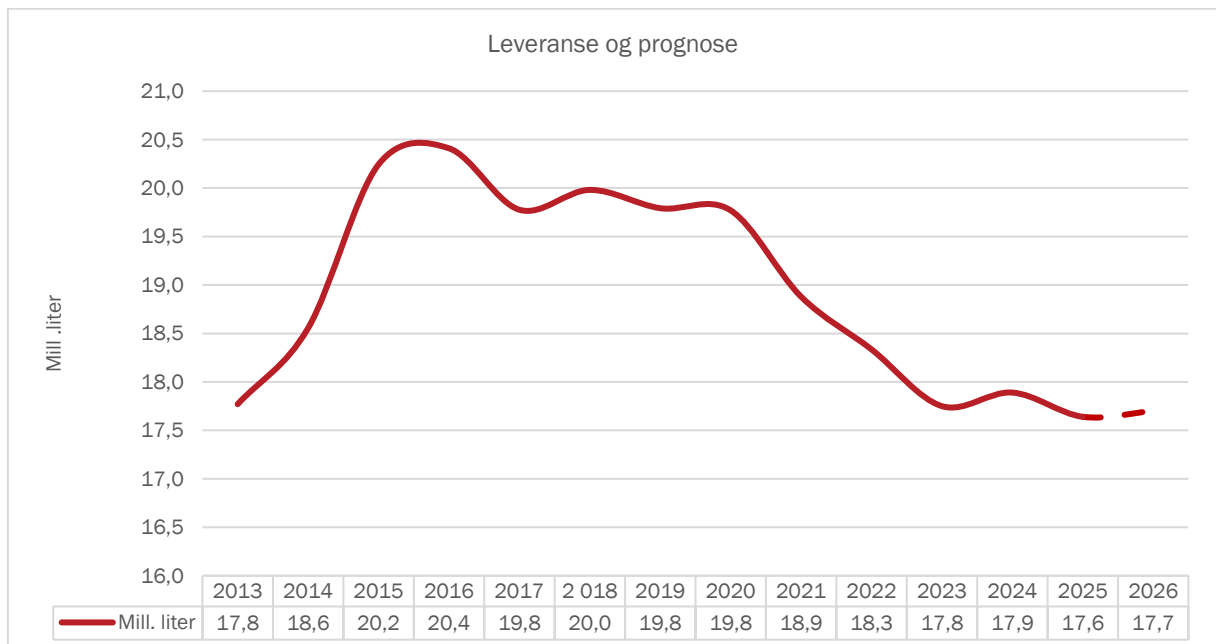
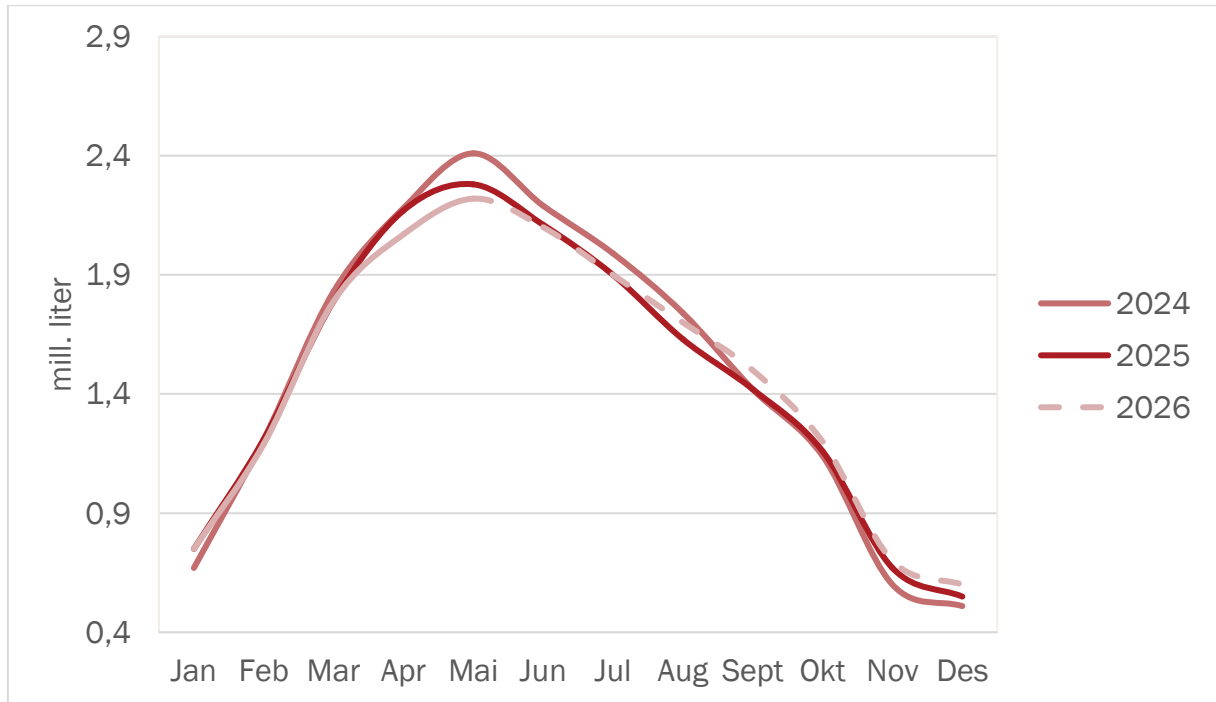




Landsprognose for leveranse av geitemjøl



Leveranse geitemjølkk

Leveransen av geitemjølkk var 2,22 millionar liter i mai 2026. Siste prognose var 2,2 millionar liter. Det vart såleis levert 60 000 (2,6 %) liter mindre enn i mai 2025 og på nivå med forrige prognosa.

Tabellen under viser leveransar, feitt og protein for geitemjølkk hittil i år.

Leveransar 2026	Geitemjølkk totalt i tusen liter	Prognose		Prognose	
		desember 2025	Siste prognose	tørrestoff satt des 2025	Tørrestoff
januar	748	800	800	13,46	13,69
februar	1 189	1 200	1 200	13,28	13,54
mars	1 788	1 800	1 800	12,92	12,92
april	2 068	2 200	2 200	12,58	12,70
mai	2 224	2 300	2 200	12,21	12,53

Leveranse og prognose geitemjølkk (mill. ltr)

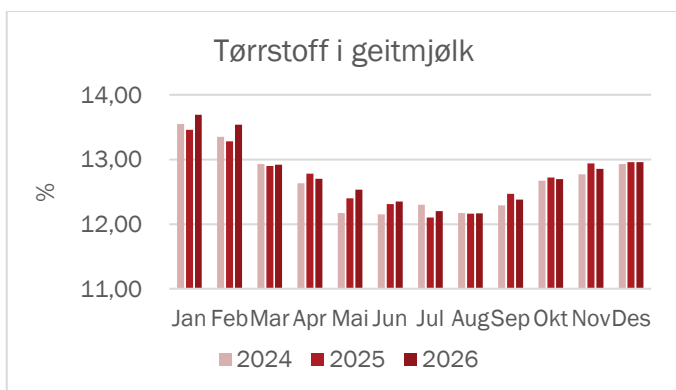
	2021	2022	2023	2024	2025	2026	Endring 2024		Endring 2025		Endring 2026	
							Mill. ltr	%	Mill. ltr	%	Mill. ltr	%
Jan	0.66	0.70	0.65	0.67	0.75	0.75	0.02	3.1 %	0.08	11.9 %	-	0.0 %
Feb	1.17	1.15	1.16	1.21	1.21	1.19	0.05	4.3 %	-	0.0 %	-0.02	-1.7 %
Mar	1.99	1.90	1.80	1.83	1.79	1.79	0.03	1.7 %	-0.04	-2.2 %	-	0.0 %
Apr	2.30	2.24	2.10	2.18	2.17	2.07	0.08	3.8 %	-0.01	-0.5 %	-0.10	-4.6 %
Mai	2.51	2.45	2.36	2.41	2.28	2.22	0.05	2.1 %	-0.13	-5.4 %	-0.06	-2.6 %
Jun	2.33	2.24	2.20	2.19	2.11	2.1	-0.01	-0.5 %	-0.08	-3.7 %	-0.01	-0.5 %
Jul	2.09	1.99	1.97	1.99	1.90	1.9	0.02	1.0 %	-0.09	-4.5 %	-	0.0 %
Aug	1.91	1.83	1.77	1.74	1.63	1.7	-0.03	-1.7 %	-0.11	-6.3 %	0.07	4.3 %
Sept	1.55	1.52	1.49	1.42	1.42	1.5	-0.07	-4.7 %	-	0.0 %	0.08	5.6 %
Okt	1.15	1.16	1.13	1.14	1.16	1.2	0.01	0.9 %	0.02	1.8 %	0.04	3.4 %
Nov	0.68	0.67	0.60	0.60	0.67	0.7	-	0.0 %	0.07	11.7 %	0.03	4.5 %
Des	0.54	0.49	0.52	0.51	0.55	0.6	-0.01	-1.9 %	0.04	7.8 %	0.05	9.1 %
Sum	18.88	18.34	17.75	17.89	17.64	17.7	0.14	0.8 %	-0.25	-1.4 %	0.08	0.5 %
Akk. Mai	8.63	8.44	8.07	8.30	8.20	8.02						

I 2026 er forholdstalet for geitemjølkk auka frå 0,95 til 1,00. Prognosa er uendra sidan førre månad, og sum for året er berekna til 17,7 mill. liter. Det gir ei kvotefylling på 81,2 %.

5. juni 2026

Tørrstoff

	2021	2022	2023	2024	2025	2026	Endring 2024		Endring 2025		Endring 2026	
							%-poeng	%	%-poeng	%	%-poeng	%
Jan	13.32	13.20	13.26	13.55	13.46	13.69	0.29	2.2 %	-0.09	-0.7 %	0.23	1.7 %
Feb	13.45	13.24	13.13	13.35	13.28	13.54	0.22	1.7 %	-0.07	-0.5 %	0.26	2.0 %
Mar	12.91	12.82	12.90	12.93	12.90	12.92	0.03	0.2 %	-0.03	-0.2 %	0.02	0.2 %
Apr	12.58	12.48	12.53	12.63	12.78	12.70	0.10	0.8 %	0.15	1.2 %	-0.08	-0.6 %
Mai	12.08	12.15	12.24	12.17	12.40	12.53	-0.07	-0.6 %	0.23	1.9 %	0.13	1.0 %
Jun	11.90	11.99	12.06	12.15	12.31	12.35	0.09	0.7 %	0.16	1.3 %	0.04	0.3 %
Jul	12.02	12.09	12.17	12.30	12.10	12.20	0.13	1.1 %	-0.20	-1.6 %	0.10	0.8 %
Aug	12.11	12.15	12.23	12.17	12.16	12.17	-0.06	-0.5 %	-0.01	-0.1 %	0.00	0.0 %
Sep	12.28	12.35	12.42	12.29	12.47	12.38	-0.13	-1.0 %	0.18	1.5 %	-0.09	-0.7 %
Okt	12.38	12.13	12.67	12.67	12.72	12.70	0.00	0.0 %	0.05	0.4 %	-0.03	-0.2 %
Nov	12.45	12.52	12.88	12.77	12.94	12.86	-0.11	-0.9 %	0.17	1.3 %	-0.08	-0.7 %
Des	12.65	12.53	13.02	12.93	12.96	12.96	-0.09	-0.7 %	0.03	0.2 %	0.00	0.0 %
Snitt, uveg	12.51	12.47	12.63	12.66	12.71	12.75	0.03	0.3 %	0.05	0.4 %	0.04	0.3 %



I mai var tørrstoffet i geitmjølk 12,53 %, og det er 1,0 % (0,13 prosentpoeng) lågare enn i mai i fjor. Tørrstoffet er justert opp med 0,12 %-poeng for juni, men er elles uendra sidan førre prognose. Gjennomsnitt for 2026 er berekna til 12,75 %. Tørrstoffet er berekna som gjennomsnitt av dei to siste åra med justeringar for nivå i inneverande sesong.

Kvoter og kvotefylling

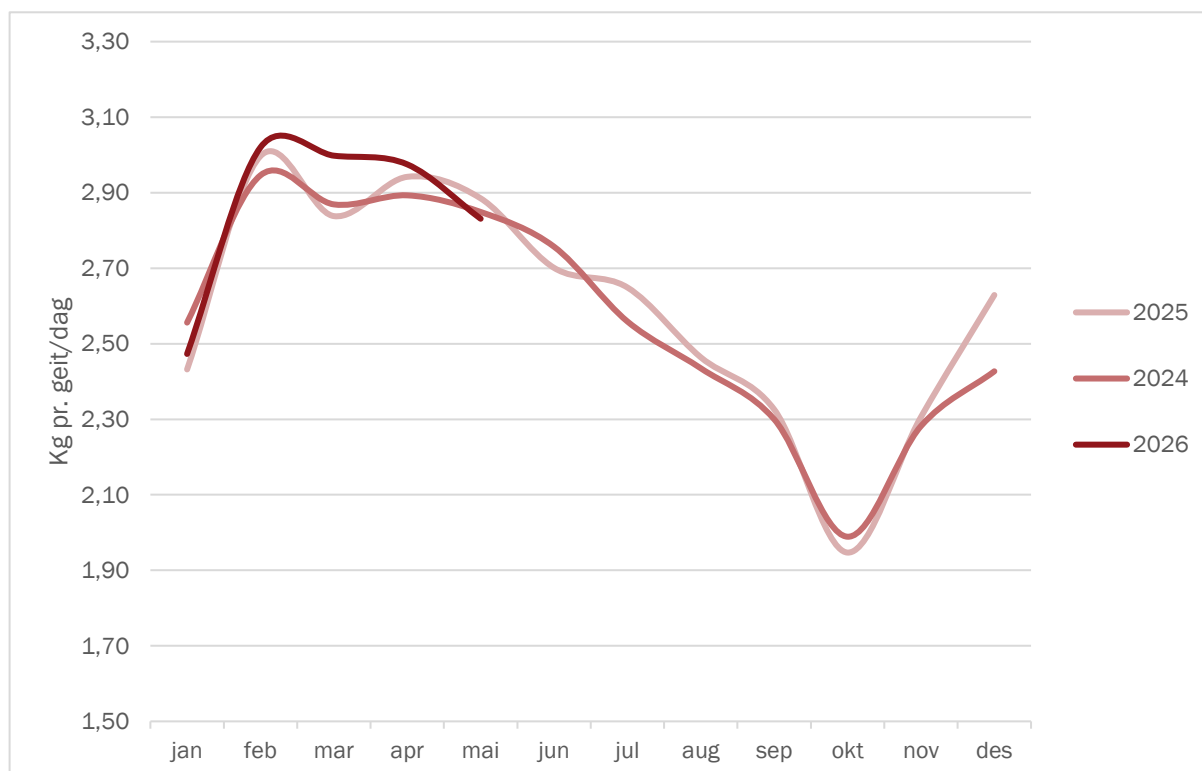
	2021	2022	2023	2024	2025	2026
Tal eigedomar	371	369	364	349	335	331
Tal føretak	256	253	245	238	232	235
Aktiv grunnkvote, mill. liter	22.9	22.8	22.6	22.2	22.6	21.8
Forholdstal	-6 %	-5 %	-5 %	-5 %	-5 %	0 %
Disponibel kvote, mill. ltr	21.4	21.6	21.3	21.1	21.3	21.8
Snitt disponibel kvote, liter	83 696	85 538	87 142	88 786	91 697	94 170
Produksjon, mill. liter	18.9	18.4	17.8	17.9	17.7	17.7
Kvotefylling	88.2 %	85.2 %	83.6 %	84.8 %	83.1 %	81.2 %

Kjelde: Landbruksdirektoratet

Det var 33 produsentar som selde kvote i 2024, og det utgjer eit volum på 1,35 mill. liter. I 2025 var det 7 produsentar som selde til saman 0,36 mill. liter kvote.

5. juni 2026

Avdråttsutvikling



5. juni 2026