Norsk melkeråvare, 23. november 2026

Status melkeråvare november 2026

Tilførsels- og etterspørselsprognoser tilsier fortsatt tilstrekkelig melk de siste månedene i 2026. Redusert tilgang høsten 2026 dekkes av produkter på lager. Prognosene fra Norsk melkeråvares kunder indikerer økt etterspørsel etter melk i 2027. Norsk melkeråvare har sammenstilt og korrigert for overlappende ambisjoner og på basis av det foreslått et forholdstall på 1,04 for kumelk og 1,00 for geitemelk. Forventet melkemengde i 2027 er henholdsvis 1 505 millioner liter kumelk og 17,2 millioner liter geitemelk.

For økologisk melk er det fortsatt underskudd og industrien vil fremdeles tidvis bli avkortet i tråd med vilkårene for kjøp av rå melk.

Prognosen for tilgang på melk for 2026 og 2027

Siste prognose for tilførsel av kumelk i 2026 tilsier en leveranse på 1 485 millioner liter. Med et forholdstall på 1,04 i 2027 forventes det å bli 1 505 millioner liter melk.

Siste prognose for tilførsel av geitemelk i 2026 tilsier 16,8 millioner liter. Med et forholdstall på 1 i 2027 forventes det å bli 17,2 millioner liter geitemelk.

Det er normal usikkerhet både om etterspørsels- og tilførselsprognoser.

Oppdaterte prognoser finner du her.

Prognosen for 2026 er satt basert på Landbruks- og matdepartmentets beslutning om forholdstall på 1,01 for kumelk og 1,00 for geitemelk. Departementets beslutning finner du her. Forholdstall for 2027 besluttes av Landbruks- og matdepartementet i overgangen november/desember.

Figur: Levert og prognose kumelk, 2025, 2026 og 2027

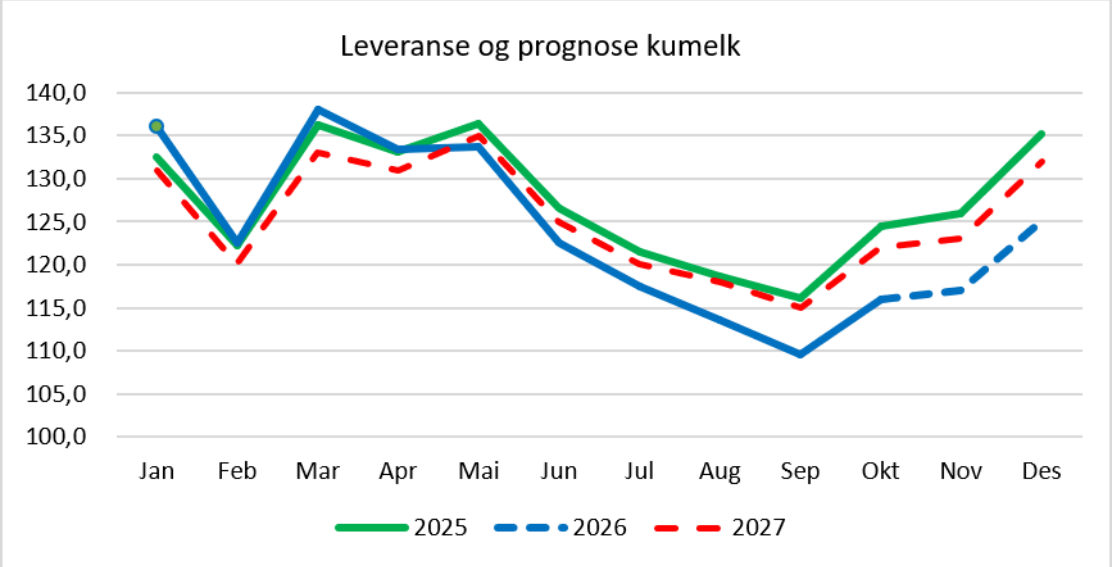

Figur: Levert og prognose geitemelk, 2025, 2026 og 2027

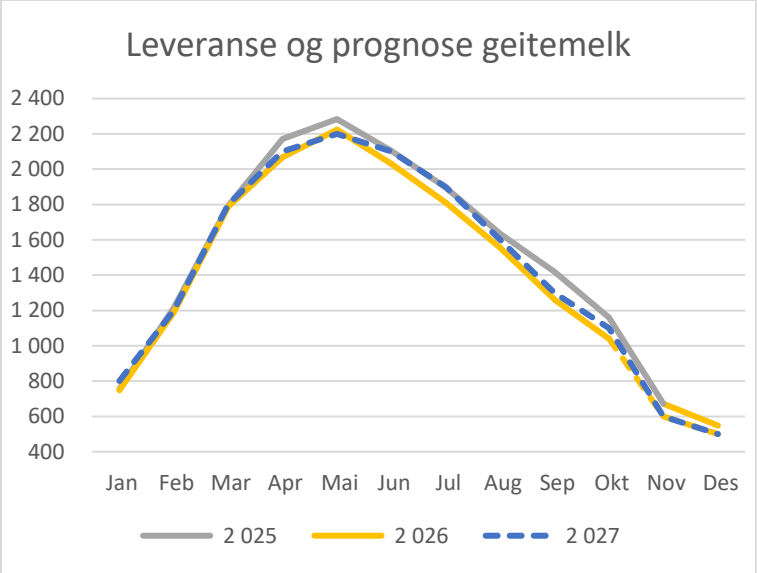

Prognose for tilførsel av melk baserer seg på beregninger utført i Norsk melkeråvare.

Nærmere om prognosen for etterspørsel etter kumelk for 2026 og 2027

Prognose for etterspørsel baserer seg på prognoser fra de ulike aktørene som kjøper melk av Norsk melkeråvare. Innsendte tall for 2027 summeres til 1 516 millioner liter. Norsk melkeråvare har korrigert for kannibalisering, avkortning av økologisk melk og reduksjon i aktørs etterspørsel til Norsk melkeråvare som følge av økte leveranser fra egne leverandører. Dette gir en samlet forventet etterspørsel på 1 506 millioner liter.

I 2026 tilsier etterspørselen 1 460 millioner liter melk korrigert for lagerendring. Det er 6 millioner liter ned fra oktober-prognosen.

Som følge av reduserte forholdstall har vi hele tiden forventet markert lavere inngang av melk høsten 2026 enn høsten 2025. Reguleringslager sammen med en normal produksjonstilpasning hos markedsregulator gjør at en likevel forventer å ha tilstrekkelig råvaretilgang til å dekke industriens behov andre halvår.

Det foretas ingen avkortning av konvensjonell melk for desember. Det forventes også tilstrekkelig med melk i januar.

For økologisk melk forventes det tiltagende knapphet som følge av økende etterspørsel. Ved underdekning vil det bli avkortet i tråd med *vilkårene for kjøp av rå melk*.

Utvikling i reguleringslager

Både smør hvitost, brunost og ost har hatt nedgang i reguleringslagrene i oktober. For pulver har det vært en liten økning.

I overenstemmelse med retningslinjer om informasjonsflyt i meierisektoren, som gjelder fra 1. november 2024, viser figuren under endring i reguleringslager gjennom året.

Norsk melkeråvare, 23. november 2026

Samlet råvarebalanse, basert på forventet framtidig salg, er for november anslått til +4,3 millioner liter kumelk, -316 000 kg fett og -586 000 liter geitemelk. Melkeoverskuddet eller underskuddet vil påvirke reguleringslager for ost om lag 3 måneder etter melkeleveransen, på grunn av ostens modningstid.

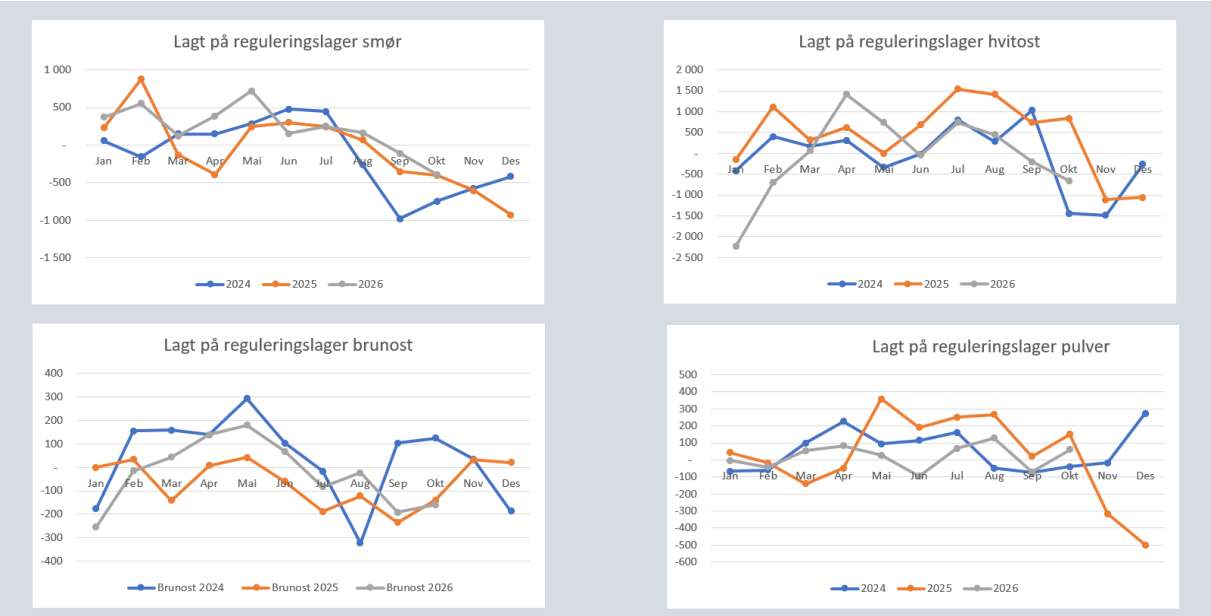

I forskrift om volummodell melk § 5 framgår krav til innlegging av varer på reguleringslager. Det skal skje innenfor et maksimalt årlig kvantum i perioden fra og med desember til og med november.

Volum lagt på lager rapporteres også løpende til Omsetningsrådet. Beregningen tar utgangspunkt i kg ekvivalenter lagt på lager, og gjøres i overenstemmelse med forskrift volummodell melk og Landbruks- og Matdepartementets fastsettelsesbrev.

Tabellen under viser hva som er lagt på lager i perioden, samt de grensene som er satt.

	Lagt på reguleringslager kg des 25 - nov 26						
		Smør og fløtemysost	Akkumulert Beregning smør og fløtemysost	G35 og geitost	Akkumulert Beregning G35 og geitemelk	Hvitost og pulver	Akkumulert Beregning Hvitost og pulver
	des 25- mai 26	1 215 542		-		-	
2026	**Juni**	158 849		228 512		-	
2026	**Juli**	226 627		145 287		806 276	
2026	**Aug.**	184 202		303 887		574 398	
2026	**Sept.**	-		-		-	
2026	**okt**	-	1 785 219	-	677 686	-	1 380 674
	Grense		**3 800 000**		**3 100 000**		**7 100 000**

Des-mai sees under ett
Mnd etter det hver for seg t.o.m. november

Negative tall tas ikke med.
Neste periodestart er desember 2026